

Boost up

The imagewear company

Tizzy ref. 152



La softshell à capuche avec sherpa pour un meilleur confort.

Caractéristiques clés :

- Ajusté pour les femmes
- Tirette SBS principale
- Capuche détachable
- 2 poches côtés zippées
- Régleurs plastique et corde de réglage sur la capuche



Price :



Caractéristiques techniques :

Extérieur :

- 340 gr - 96% polyester/4% spandex
- Imperméabilité : 8000mm / Respirabilité: 1000/m2/24h

- Ajusté pour les femmes
- Tirette SBS principale
- Capuche détachable
- 2 poches côtés zippées
- Régleurs plastique et corde de réglage sur la capuche

Couleurs :

Noir Navy Gris Rouge



Tailles (femmes) :

S-XL

Entretien :

Lavage en machine à 30°C (cycle doux), ne pas utiliser d'adoucissant

Utilisations :

Gardiennage, gares, aéroports, logistique, vente, produits promotionnels, événements d'entreprise, écoles, administration, universités, hôtellerie, tourisme

Origine :

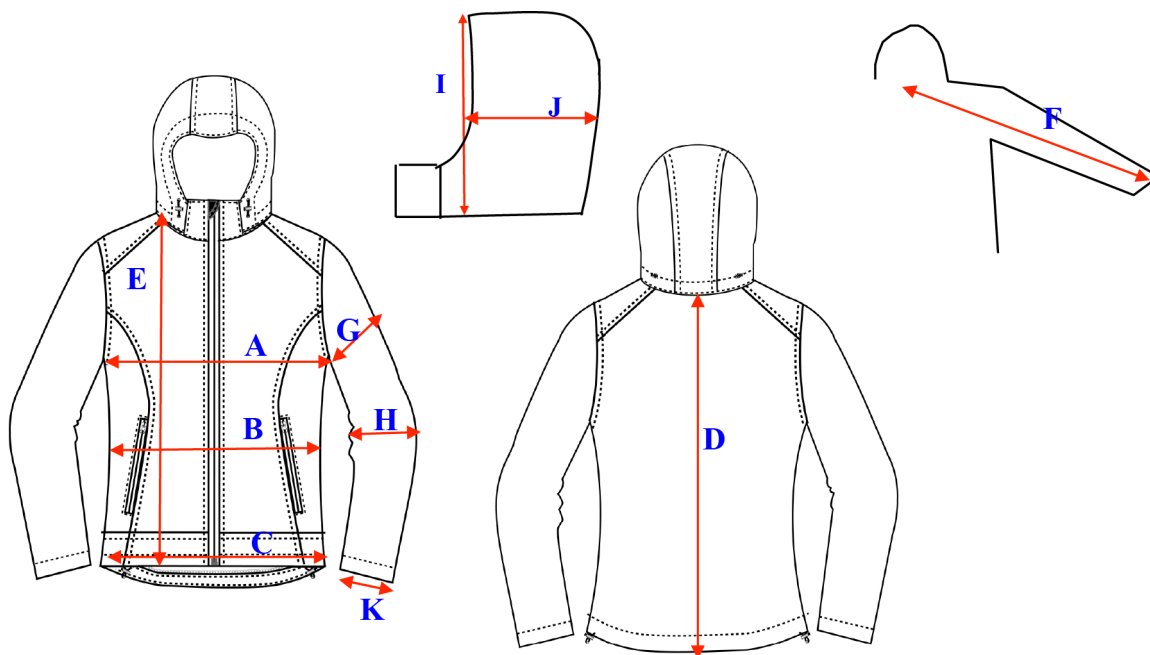
Chine

Symbole d'entretien :



Emballage :

Boîte 12 pcs / Boîte
 S => 52 X 38 x 36 cm
 PB: 10,5kg
 M => 52 X 38 x 36 cm
 PB: 10,5 kg
 L => 52 X 38 x 36 cm
 PB: 10,5 kg
 XL => 52 X 38 x 36 cm
 PB: 10,5 kg



Mesure :

	(Unité: cm)	S	M	L	XL
A	1/2 largeur poitrine	49 cm	51,5 cm	54 cm	56,5 cm
B	1/2 largeur taille	44,5/40 cm	47/41 cm	49,5/42 cm	52/43 cm
C	1/2 largeur ourlet	49 cm	51,5 cm	54 cm	56,5 cm
D	longueur centre du dos	65 cm	67 cm	69 cm	71 cm
E	Longueur corps avant (fr HPS)	63 cm	65 cm	67 cm	69 cm
F	Longueur manche	82 cm	84 cm	86 cm	88 cm
G	1/2 largeur aisselle (à plat)	20 cm	21,3 cm	22,6 cm	23,9 cm
H	1/2 largeur coude	15 cm	16 cm	17 cm	18 cm
I	Hauteur capuche @ CF	35 cm	35 cm	36 cm	36 cm
J	Largeur capuche	24,5 cm	24,5 cm	25,5 cm	25,5 cm
K	1/2 manchon largeur	11 cm	11,5 cm	12 cm	12,5 cm